



Conçue par Jorge Pensi, la collection ALTEA provient de la combinaison de sièges confortables avec des assises de différentes hauteurs avec des piètements et des structures différentes. La gamme de versions avec le design essentiel et convivial des assises permet une large plage d'utilisation dans tout type d'espace. L'identité formelle de cette collection est définie par des courbes douces enveloppantes, l'élégance essentielle et l'esprit intemporel.

## DESIGNER: Jorge Pensi



Jorge Pensi Design Studio a été mis en place en 1984. Depuis lors, le cabinet de design a renforcé sa position en tant que point de référence mondial du design contemporain. Ses designs minimalistes et expressifs ont reçu de nombreux prix et distinctions. Certains de ses premières créations, tels que la chaise Toledo ou la lampe Regina, sont devenus des icônes du design espagnol. En 1997, Jorge Pensi a reçu le Prix National de Design par le Ministère de l'Industrie et de l'énergie Espagnol et de la Fondation BCD pour sa remarquable réussite professionnelle. S'il y a une chose qui définit les produits Jorge Pensi Design Studio, c'est leur intemporalité. Ils cherchent constamment un équilibre entre la poésie et le réalisme, le matériel et l'espace, l'abstraction et l'émotion. L'objectif est de créer le plus grand nombre de sensations avec le minimum de ressources pour contester la logique habituelle afin d'établir s'il est possible ou non de créer quelque chose de nouveau.

## COQUE

Elle est fabriquée avec une structure interne en acier recouvert de mousse de polyuréthane haute densité et résilience CMHR injectée dans le moule. La coque est fabriquée en deux hauteurs.

**Tapiserie:** Disponible avec tous les tissus et cuirs du nuancer INCLASS et aussi avec des tissus fournis ou spécifiés par le client.



## PIÈTEMENTS

### Quatre pieds en bois:

La base est en structure interne d'acier de 16x2 mm et pieds de bois de chêne peint en couleur naturelle ou laquée en blanc ou en noir.

**Finitions:** Le bois de chêne peut être peint en couleur naturelle ou bien laqué en noir ou en blanc.

La base comprend des dispositifs de nivellement en plastique en contact avec le sol.

### Piètement en tige d'acier:

La est en tige d'acier de 12mm avec finition en peinture en poudre de polyester thermodurcissable dans toutes les couleurs métalliques du nuancer INCLASS ou en chrome.

**Finitions:** En peinture en poudre de polyester thermodurcissable dans toutes les couleurs métalliques du nuancer INCLASS ou en chrome.

**Patins:** Patins en plastique standard en contact avec le sol. En option l'on peut utiliser des patins en surface de feutre indiqués pour des surfaces dures et délicates.

### Base 4 pieds:

La structure est en tube d'acier de 16mm y 2mm d'épaisseur avec finition en peinture en poudre de polyester thermodurcissable dans toutes les couleurs métalliques du nuancer INCLASS ou en chrome.

**Finitions:** En peinture en poudre de polyester thermodurcissable dans toutes les couleurs métalliques du nuancer INCLASS ou en chrome.

**Patins:** Patins en plastique standard en contact avec le sol. En option l'on peut utiliser des patins en surface de feutre indiqués pour des surfaces dures et délicates.

### Fauteuil pied luge:

La structure est en tube d'acier de 22mm.

**Finitions:** En peinture en poudre de polyester thermodurcissable dans toutes les couleurs métalliques du nuancer INCLASS ou en chrome.

**Patins:** Comprend des patins en plastique standard en contact avec le sol.

### Piètement giratoire pyramidal 4 branches:


La base est en tige d'acier de 18mm.

**Finitions:** En peinture en poudre de polyester thermodurcissable dans toutes les couleurs métalliques du nuancer INCLASS ou en chrome.


**Patins:** La base inclu des dispositif de nivellement en contact avec le sol

### Piètement giratoire 5 branches sur roulettes:

La base est en aluminium injecté et poli. Elle intègre une colonne pneumatique giratoire pour ajuster la hauteur de l'assise. Elle peut être équipée avec un mécanisme d'inclinaison avec réglage de la tension et de blocage dans différentes positions. La base est équipée de roulettes doubles avec bande de roulement souple.

	Hauteur	Haut. assise	Haut. extrémité	Largeur	Largeur assise	Fonds	Profond. assise	Poids (kg)	Tissu (cm)
	82	46	67,5	64	47	60	44,5	12	170
ALTOO3OMA									


## PIÈTEMENT DE BOIS DE CHÊNE




Chêne naturel



Noir




Blanc




	Hauteur	Haut. assise	Haut. extrémité	Largeur	Largeur assise	Fonds	Profond. assise	Poids (kg)	Tissu (cm)
 ALTO010	83	47	68,5	64	47	59	44,5	12,1	160
 ALTO040	82	46	67,5	64	47	62	44,5	10	160
 ALTO080	79	44	66	62	47	61	44,5	12,5	160
 ALTO050	82	47	68,5	61	47	55	44,5	12,5	160
 ALTO055	114,5	47	68,5	68	47	62	44,5	15,8	200

## STRUCTURES MÉTALLIQUES



### Optional



	Hauteur	Haut. assise	Haut. extrémité	Largeur	Largeur assise	Fonds	Profond. assise	Poids (kg)	Tissu (cm)
 <p>ALTO060GG ALTO070BA</p>	90 79	54 43	74 63	70	47	70	44,5	18,5	160
 <p>ALTO065GG ALTO075BA</p>	118 111	54 47	75 67	70	47	70	44,5	19,4	200
 <p>ALTO165GG ALTO175BA</p>	136 126	54 47	74 67	70	47	70	44,5	21	200

## CERTIFICATIONS ET NORMES

- European standard UNE EN 15373:07
- European standard UNE EN 13761:03
- European standard UNE EN 1728:13
- Symbole de qualité contrôlée AIDIMA



- INCLASS possède la certification de la gestion de la qualité selon la norme ISO 9001 dans tous le processus de projet, production et commercialisation de ses produits.

- Les processus de production INCLASS sont certifiés selon les normes environnementales ISO 14001 et sont réalisés en cherchant à réduire les déchets et la consommation d'énergie afin de minimiser l'impact environnemental.

## GARANTIE

INCLASS MOBLES S.L. garantit les produits de la collection ALTEA contre les défauts de fabrication et de matériaux pendant une période de 5 ans à compter de la date de facturation. Ils restent exclus de la garantie les dommages causés par une mauvaise utilisation, une négligence ou un accident ainsi que ceux ayant leur cause dans le manque d'entretien approprié. Ils sont également exclus de cette garantie l'usure et le vieillissement naturel des tissus de tapisserie et d'autres matériaux de surface. L'établissement doit prouver la date d'achat de l'article avec la facture.

INCLASS remplacera ou réparera les produits ou les composants non en prenant en charge les frais et sans aucun autre responsabilité.